



RAPPORT D'ACTIVITE ANNEE 2021

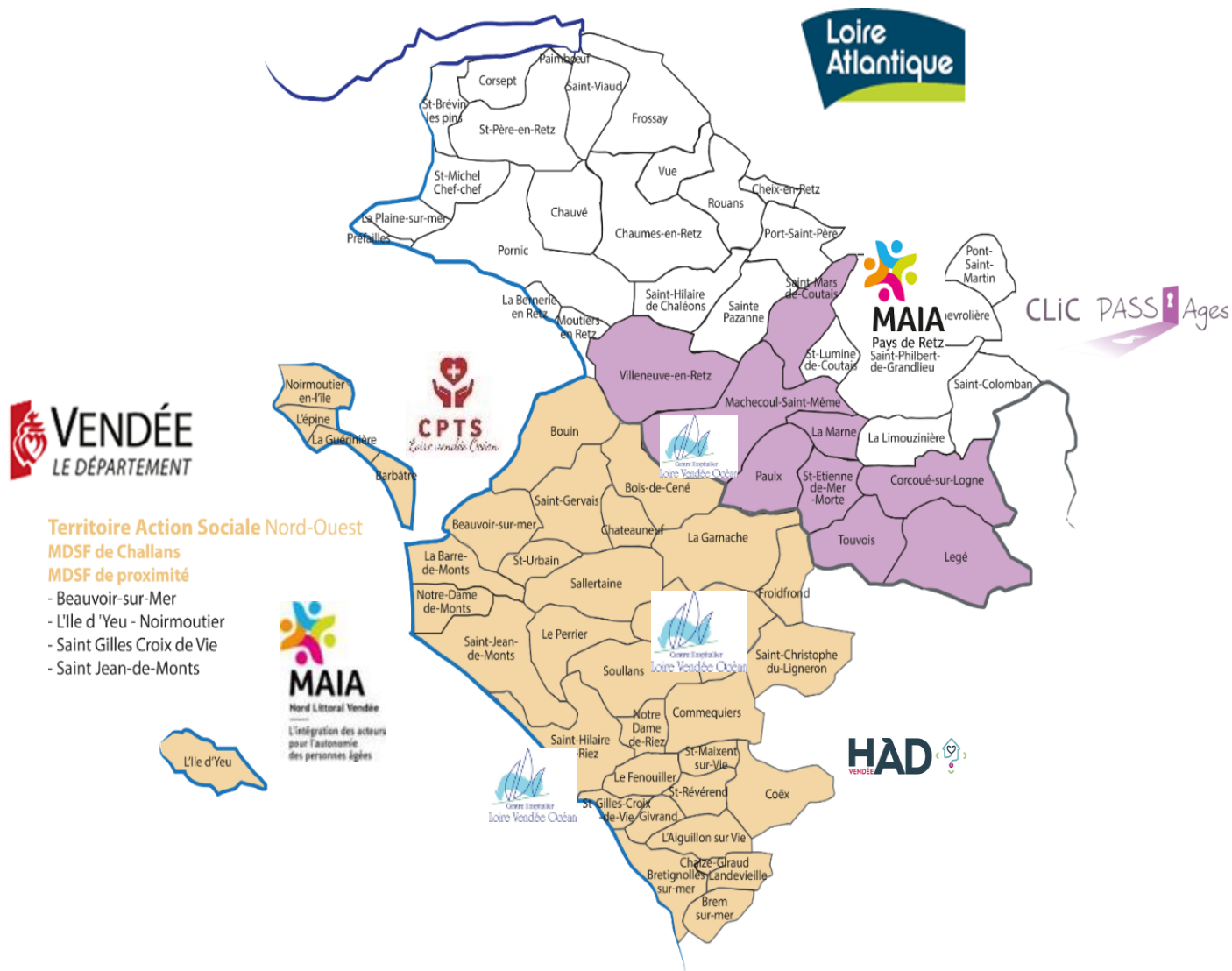
EQUIPE D'APPUI EN
ADAPTATION ET
READAPTATION

RESPA de la LOIRE à la VIE
SIRET N° 518 932 140 00024
18 rue de Nantes
85 300 CHALLANS
Tel : 07 81 50 62 90
contact@respaloirevie.fr

SOMMAIRE

1. TERRITOIRE D'INTERVENTION.....	2
2. CONSTITUTION DE L'EQUIPE EN 2021 et MOUVEMENTS.....	3
3. FONCTIONNEMENT ET MISSIONS	4
4. BILAN DE L'ACTIVITE.....	5
4.1. Nombre de demandes et de personnes accompagnées	5
4.2. Délais moyens de réponse	6
4.3. Durée moyenne de prise en charge.....	7
4.4. Nombre d'interventions effectuées auprès des bénéficiaires	8
4.5. Les catégories de demandeurs	9
4.6. Motifs des interventions par professionnels	10
4.7. Profil de la personne accompagnée	10
4.8. Conclusion.....	10

1. TERRITOIRE D'INTERVENTION



2. CONSTITUTION DE L'EQUIPE EN 2021 et MOUVEMENTS

L'équipe est portée par le RESPA, réseau de Santé pour Personnes Agées.

De ce fait, l'équipe constituant l'équipe d'appui fait partie intégrante de l'équipe du RESPA avec des compétences métiers propres mais des procédures communes à toute l'équipe.

En 2021, l'équipe a dû faire face à des arrêts maladie :

- Psychologue à 80% de janvier à mars non remplacée
- Ergothérapeute à 70% d'août à décembre non remplacée
- Responsable à 60% de septembre à décembre non remplacée

L'équipe est constituée ainsi :

NOM PRENOM	FONCTION	TEMPS DE TRAVAIL	COMMENTAIRES
PAPILLON Bernadette	Responsable	60%	Détachée du CHU de Nantes Financée à 50% sur le budget FIR Appui à la coordination et 50% sur l'EAAR
JEANEAU Pauline	Ergothérapeute	50%	Rupture conventionnelle en 08/2021
BONNEAU Laureline	Ergothérapeute	50% 30% au 13/05/21	
BARREAU Valérie	Ergothérapeute	70%	CDI 08/2021
GUIET Laure	Psychologue	80%	Rupture conventionnelle en 03/2021
MARIE Célia	Psychologue	20%	Démission en 09/2021
GAUDIN-BOSSIS Agnès	Diététicienne	50%	
TREUSSARD Pascale	Secrétaire	35%	Temps partagé entre les besoins de l'IDEC et de l'EAAR Financée à 50% sur le budget FIR Appui à la coordination et 50% sur l'EAAR
AUBRY Cindy	Secrétaire	60%	Temps partagé entre les besoins de l'IDEC et de l'EAAR Financée à 50% sur le budget FIR Appui à la coordination et 50% sur l'EAAR
LOUIS Alexandra	Secrétaire comptable	20%	Financée à 50% sur le budget FIR Appui à la coordination et 50% sur l'EAAR
FAYET Manon	Psychologue	55%	CDI 10/2021
VOGIN Céline	Psychologue	45%	CDI 04/2021

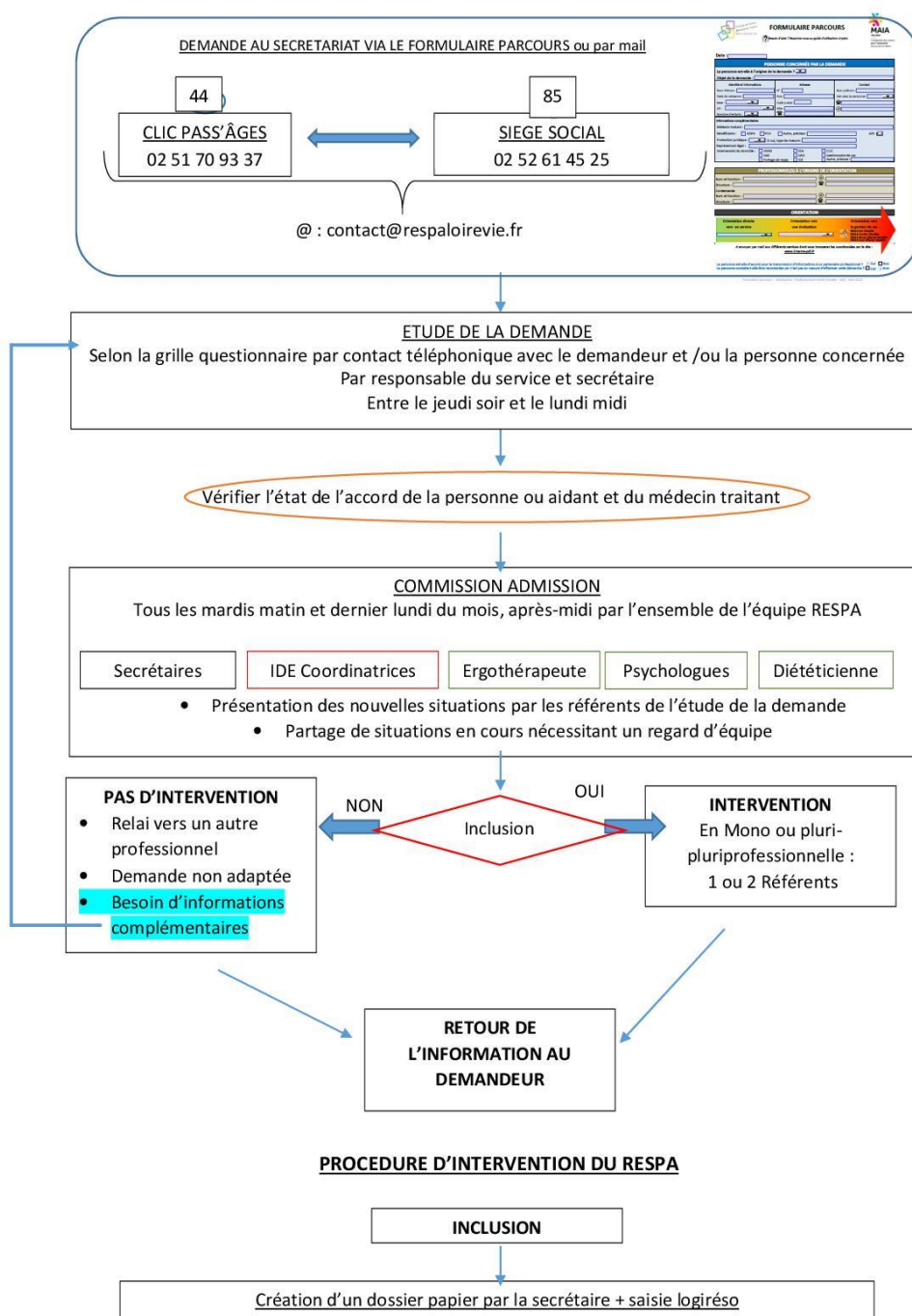
3. FONCTIONNEMENT ET MISSIONS

Toutes les demandes arrivant au RESPA, que ce soit pour l’infirmière ou l’équipe d’appui en adaptation et réadaptation sont étudiées lors d’une commission d’admission, le mardi matin. Cette mise en commun permet

- De gagner du temps sur des visites qui peuvent être programmées d’emblée communes entre plusieurs membres de l’équipe
- De conserver une cohésion d’équipe
- De permettre un regard croisé sur les situations
- De suivre la file active

Les demandes arrivent auprès du secrétariat via le formulaire parcours diffusé par la MAIA Vendée.

PROCEDURE D’INCLUSION AUX SERVICES DU RESPA

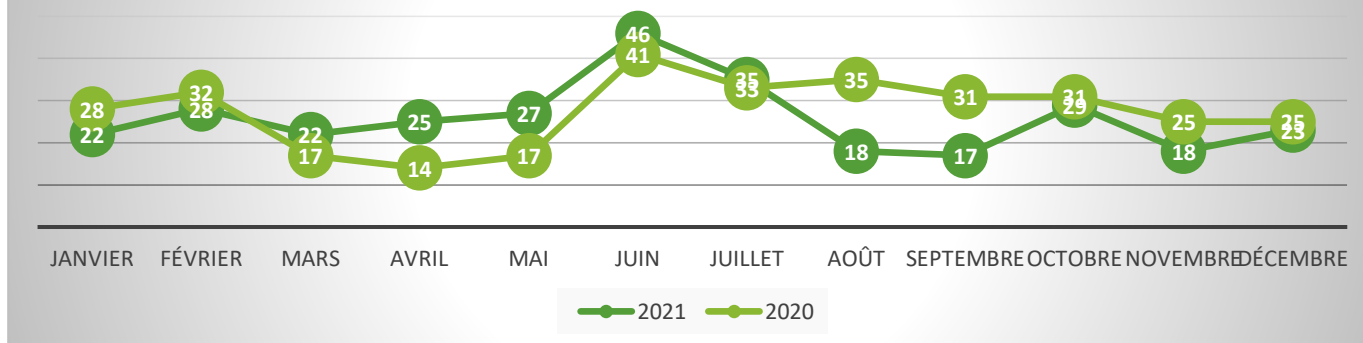


4. BILAN DE L'ACTIVITE

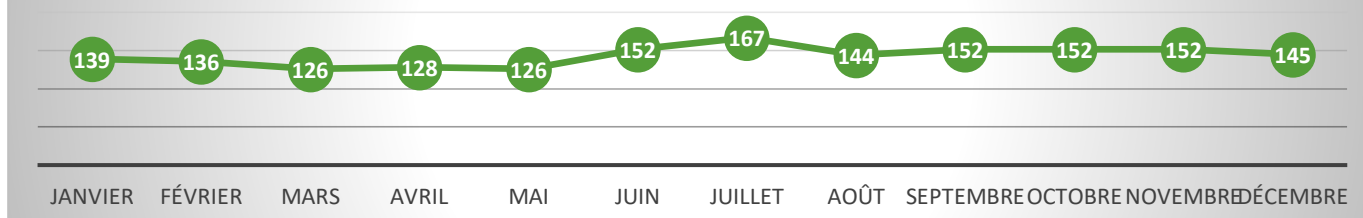
4.1. Nombre de demandes et de personnes accompagnées

	2021	2020	Objectifs contrat FIR 2020-2021
Nouvelles demandes (<i>il peut y avoir plusieurs demandes pour une même personne</i>)	310 283 personnes	329 269 personnes	
Demandes retenues	119 <i>dont 44 en pluri</i>	261 <i>dont 101 en pluri</i>	
Nouvelles personnes accompagnées	109	209	335
% en Mono	70% 75	76.5% 160	70%
% en Pluri	30% 32	23.5% 49	30%
Personnes accompagnées (<i>en cours d'accompagnement de 2020 et nouvelles personnes accompagnées en 2021</i>)	211 <i>30% en pluri</i>	394 <i>dont 38% en pluri</i>	

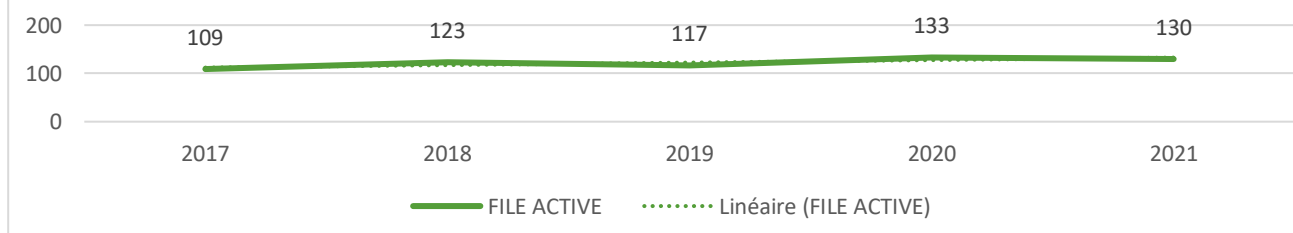
Répartition mensuelle des nouvelles demandes



nombre de personnes aidées



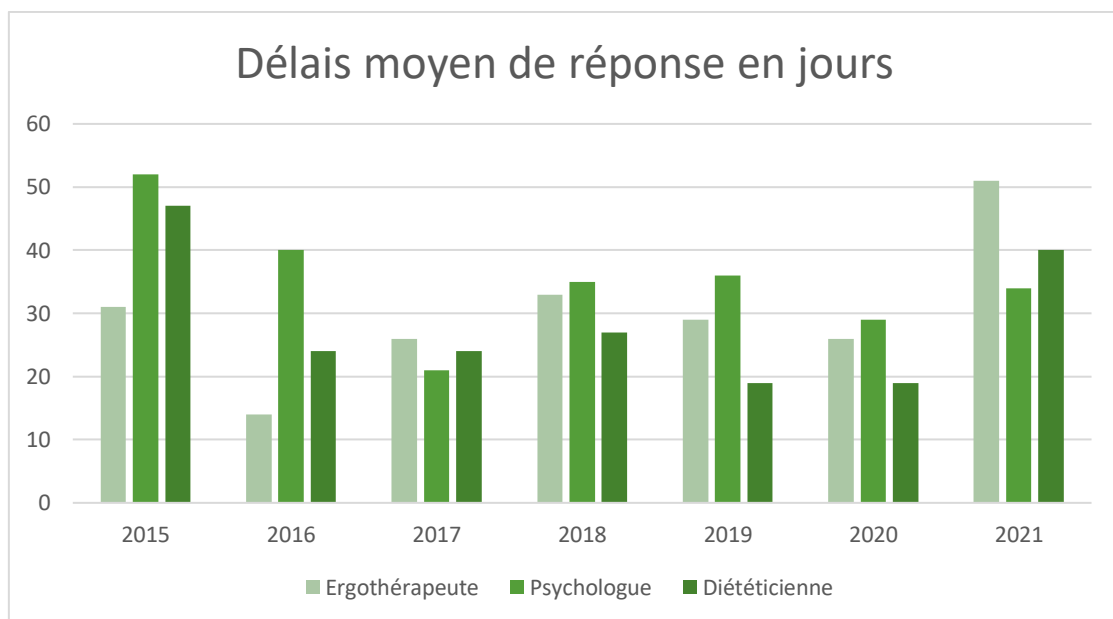
EVOLUTION DE LA FILE ACTIVE



4.2. Délais moyens de réponse

Nombre de jours entre la première date de la nouvelle demande et la première intervention (1^{er} contact avec la personne, début d'évaluation)

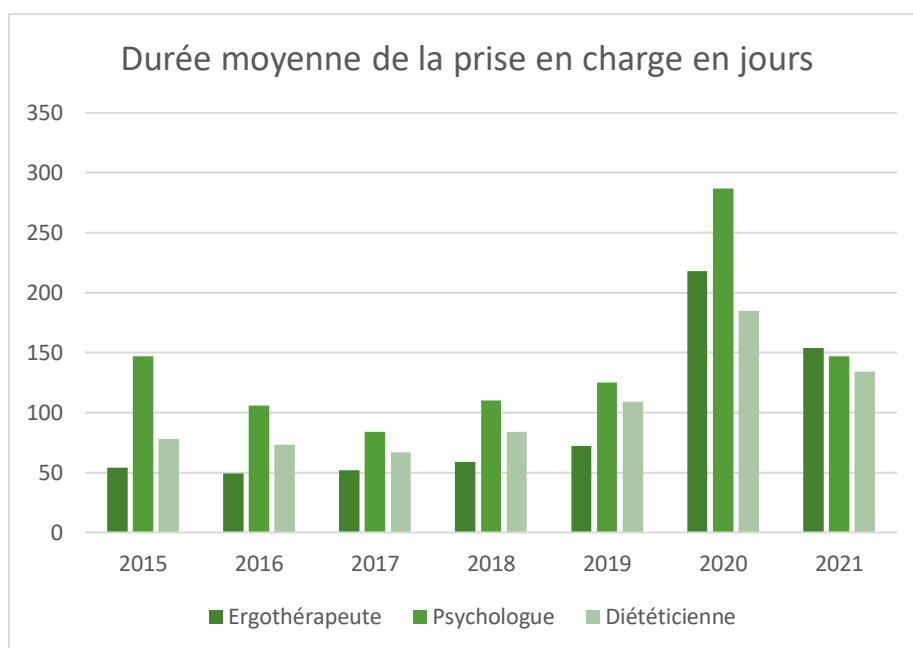
	Ergothérapeute	Psychologue	Diététicienne	Moyenne
2015	31	52	47	43
2016	14	40	24	26
2017	26	21	24	23
2018	33	35	27	31
2019	29	36	19	28
2020	26	29	19	25
2021	51	34	40	51



4.3. Durée moyenne de prise en charge

Nombre de jours entre la première date de la nouvelle demande et la clôture sur les dossiers clôturés entre le 01/01/2021 et le 31/12/2021

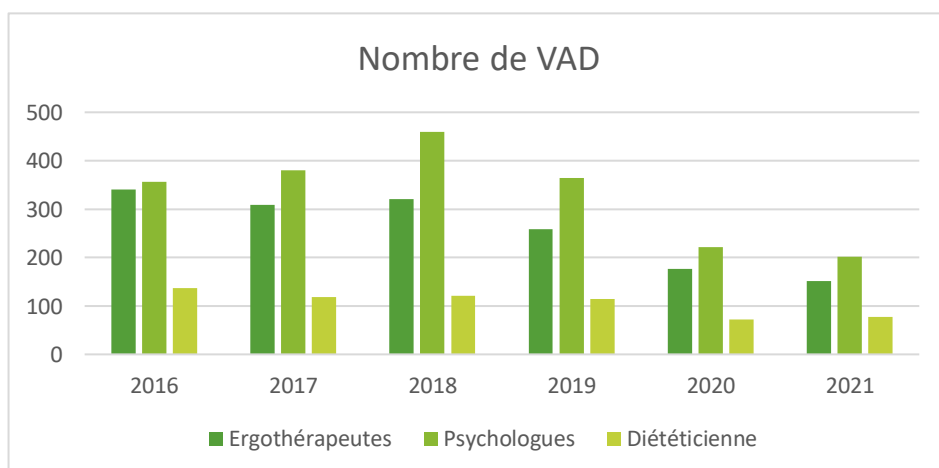
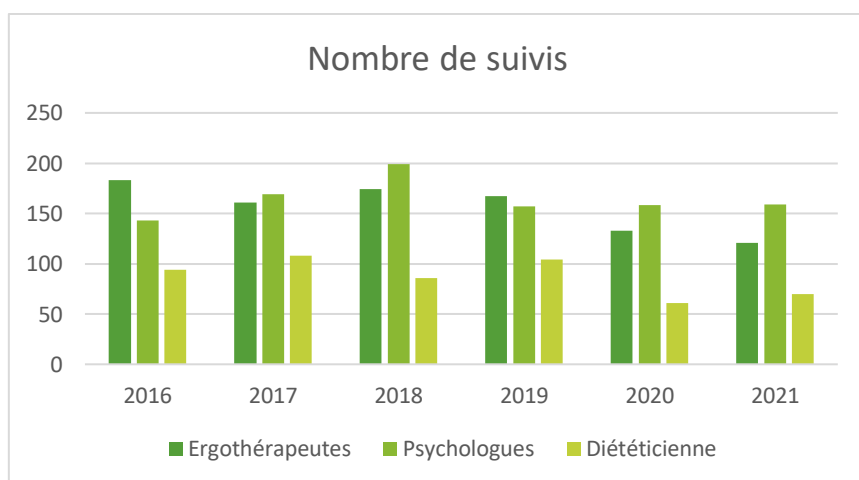
	Ergothérapeute	Psychologue	Diététicienne	Moyenne
2015	54	147	78	93
2016	49	106	73	76
2017	52	84	67	67
2018	59	110	84	85
2019	72	125	109	102
2020	219	287	185	138
2021	154	147	134	136



4.4. Nombre d'interventions effectuées auprès des bénéficiaires

Personnes suivies	Ergothérapeutes	Psychologues	Diététicienne
2016	183	143	94
2017	161	169	108
2018	174	199	86
2019	167	157	104
2020	133	158	61
2021	121	159	70

Visites à domicile	Ergothérapeutes	Psychologues	Diététicienne	Total
2016	340	356	137	833
2017	309	380	118	807
2018	321	460	121	902
2019	258	364	114	736
2020	176	222	72	470
2021	152	202	77	431
Moyenne 2018	1,84	2,31	1,41	
Moyenne 2019	1,50	3,00	1,00	
Moyenne 2020	1,50	1,40	1,20	
Moyenne 2021	1,25	1,27	1	



Evolution des appels téléphoniques entre 2019 et 2021

	Ergothérapeutes	Psychologues	Diététicienne	Total
2019	446	336	160	942
2020	438	507	165	1110
2021	259	356	110	725

4.5. Les catégories de demandeurs

Catégories de demandeurs	Détail des demandes	Total	Evolution des demandes par rapport à 2020
Services médico-sociaux de l'autonomie (SDA-CLIC)	SDA 142 CLIC PASS'ÂGES 20 MDPH 1	163	↑ 34
Etablissements sanitaires : CHLVO (EMG, HDJ, Cs mémoire, gérontopsy, médecine), CHD, CHU, HAD, CMPR,	HDJ CHLVO 28 Med CHLVO 10 EM CHLVO 0 Cs mémoire CHLVO 5 Gerontopsy CHLVO 0 HAD 1 CHU 2 CHD 6 CMPR 5	57	↓ 34
MAIA Gestion de cas	NOV 1	1	↓ 3
PSL	MG 1 IDE 3	4	↓ 3
SAD	4	4	↑ 3
SSIAD	3	3	↓ 5
Autres EAAR	2	2	↑ 1
ESA	15	15	↑ 9
RESPA (orientation en interne)	30	30	↓ 19
Revendeur de matériels médicaux	0	0	0
Autres	Sans renseignements, signalement par des usagers, résidence service, CMS	29	↓ 4
Total		308	

4.6. Motifs des interventions par professionnels

Ergothérapeute

Adaptation logement	25%
Aide techniques Actes de la Vie quotidienne	12,5%
Ergonomie Manutention	62,5%

Psychologue

Changement de comportement, humeur	21%
Aidant Acceptation de la pathologie	13%
Projet de Vie	16%
Acceptation de la perte d'autonomie	9%
Aidant Acceptation des aides	5%
Acceptation de la pathologie	23%
Acceptation des aides	1%
Sans renseignement	12%

Diététicienne

Conseils alimentaires (pathologie, budget)	60%
Dénutrition	40%

4.7. Profil de la personne accompagnée

54% de femmes

GIR	
2	0,00 %
3	2,70 %
4	56,80 %
5-6	40,50 %
GMP	343

AGE	
< 60 ans	0,00%
60-74 ans	23,55%
> 75 ans	76,45%

4.8. Conclusion

Au cours de l'année 2021, il y a eu de nombreuses modifications au sein de l'équipe d'appui, ce qui justifie des chiffres équivalents à l'année 2020 (crise COVID). Nous avons rencontré de nombreuses difficultés pour le remplacement de nos agents.

La revalorisation SEGUR, n'étant pas prise en compte au niveau national pour les actions financées dans le cadre du FIR, le poste ergothérapeute à 70%, n'a pas été remplacé, faute de moyens.

L'arrêt maladie de la psychologue à 80% étant reporté à la quinzaine, il n'y a pas eu de remplacement pendant 3 mois.

