



# RAPPORT D'ACTIVITE ANNEE 2021

APPUI A LA COORDINATION  
PAR L'INFIRMIERE  
COORDINATRICE

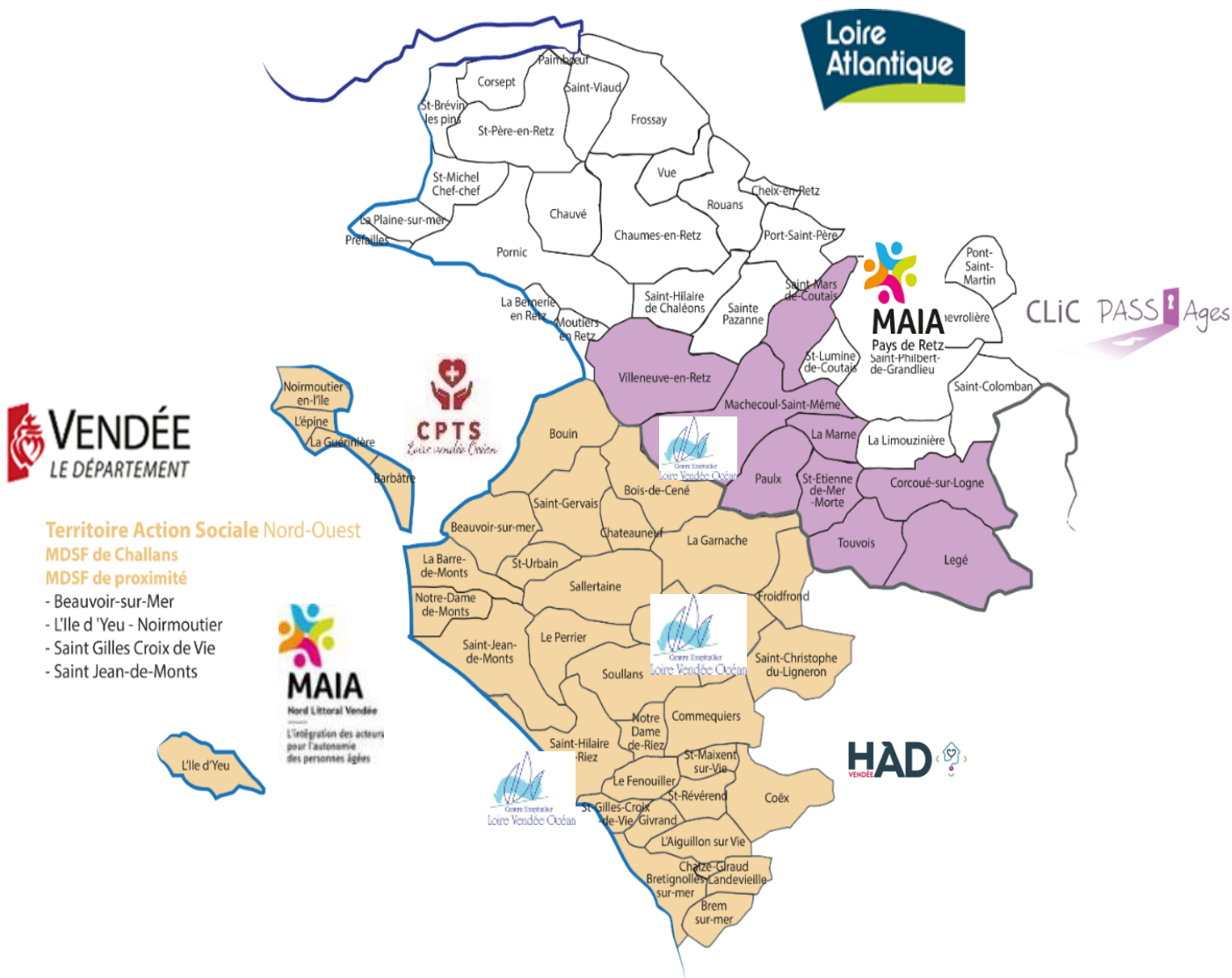
RESPA de la LOIRE à la VIE  
SIRET N° 518 932 140 00024  
18 rue de Nantes  
85 300 CHALLANS  
Tel : 07 81 50 62 90  
[contact@respaloirevie.fr](mailto:contact@respaloirevie.fr)

## SOMMAIRE

1. TERRITOIRE D'INTERVENTION.....	2
2. CONSTITUTION DE L'EQUIPE EN 2021.....	3
4. FONCTIONNEMENT ET MISSIONS .....	4
5. BILAN DE L'ACTIVITE.....	5
5.1. Nombre de demandes et de personnes accompagnées .....	5
5.2. Délais moyens de réponse .....	7
5.3. Durée moyenne de prise en charge.....	7
5.4. Nombre de type d'interventions par l'IDE .....	7
5.5. Les catégories de demandeurs .....	8
5.6. Motifs des interventions .....	8
5.7. Profil de la personne accompagnée .....	9

# 1. TERRITOIRE D'INTERVENTION

A savoir que les IDEC n'interviennent pas sur l'île d'Yeu et que l'extension sur le territoire de St Jean de Monts s'est faite sans moyens humains supplémentaires.



## 2. CONSTITUTION DE L'EQUIPE EN 2021

Arrêts maladie de la responsable à 60% de septembre à décembre non remplacée

NOM PRENOM	FONCTION	TEMPS DE TRAVAIL	COMMENTAIRES
PAPILLON Bernadette	Responsable	60%	Détachée du CHU de Nantes Financée à 50% sur le budget FIR Appui à la coordination et 50% sur l'EAAR
MAUVAIS Aude	Infirmière coordinatrice	80% 70% au 01/09/21	Mise à disposition par le CHLVO
BOSSARD Nathalie	Infirmière coordinatrice	30% 40% au 23/08/21	
TREUSSARD Pascale	Secrétaire	35%	Temps partagé entre les besoins de l'IDEC et de l'EAAR Financée à 50% sur le budget FIR Appui à la coordination et 50% sur l'EAAR
AUBRY Cindy	Secrétaire	60%	Temps partagé entre les besoins de l'IDEC et de l'EAAR Financée à 50% sur le budget FIR Appui à la coordination et 50% sur l'EAAR
LOUIS Alexandra	Secrétaire comptable	20%	Financée à 50% sur le budget FIR Appui à la coordination et 50% sur l'EAAR

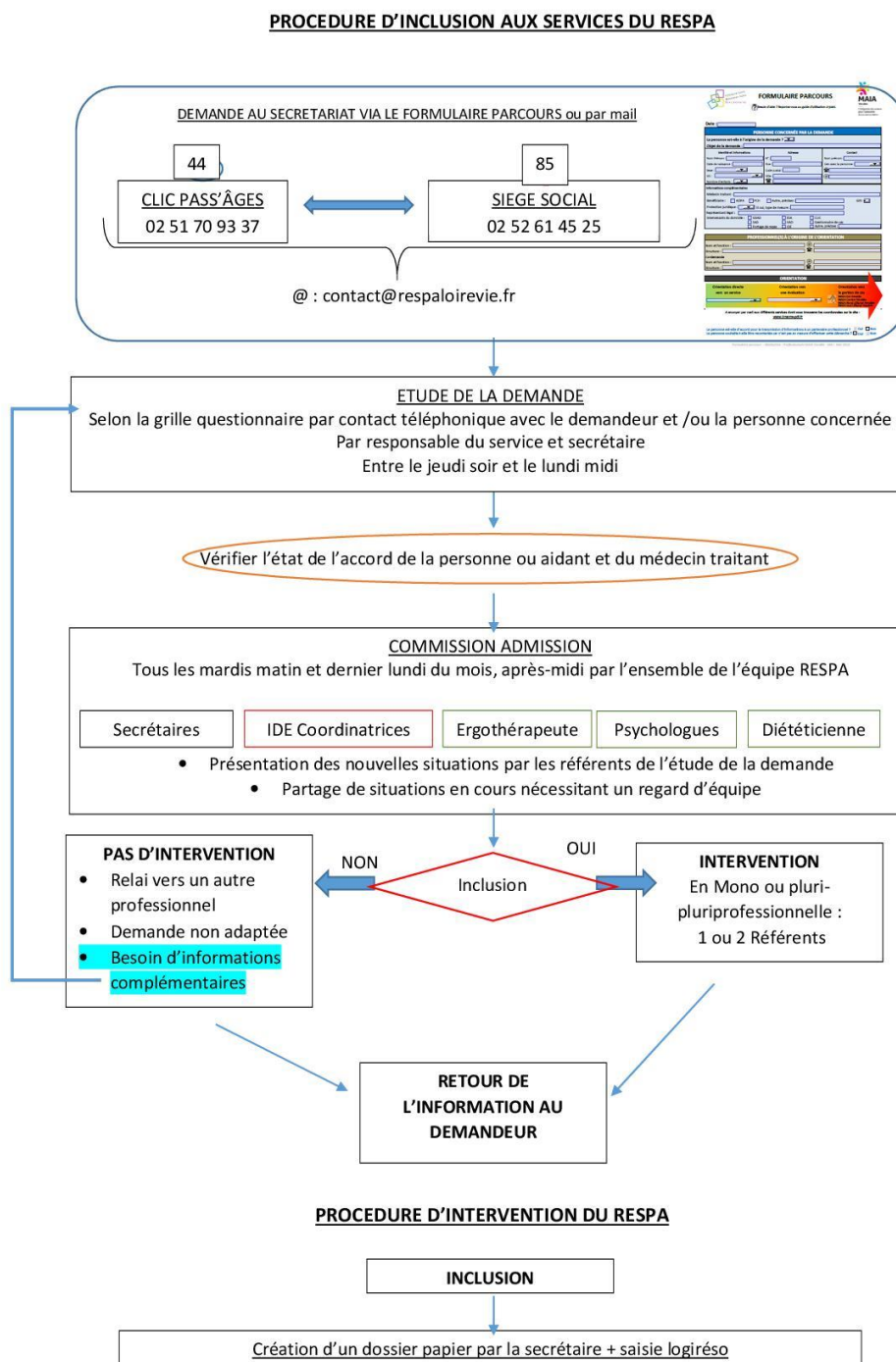
## 4. FONCTIONNEMENT ET MISSIONS

Toutes les demandes arrivant au RESPA, que ce soit pour l'infirmière ou l'équipe d'appui en adaptation et réadaptation, sont étudiées lors d'une commission d'admission, le jeudi après-midi. Cette mise en commun permet :

- De gagner du temps sur des visites qui peuvent être programmées d'emblée communes entre plusieurs membres de l'équipe
- De conserver une cohésion d'équipe
- De permettre un regard croisé sur les situations
- De suivre la file active

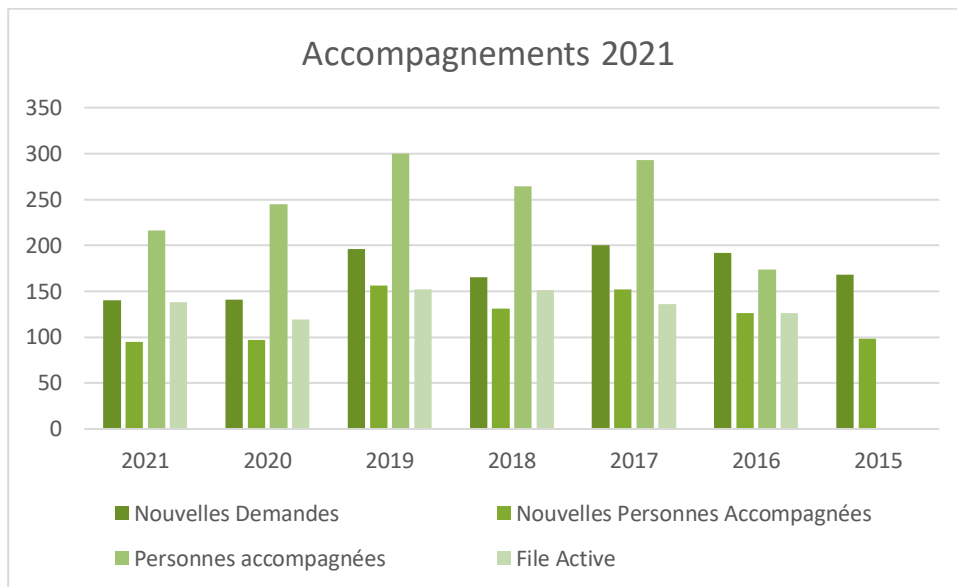
Les demandes arrivent auprès du secrétariat via le formulaire parcours diffusé par la MAIA Vendée.

Le schéma ci-dessous décrit la procédure d'accueil, d'inclusion et de traitement de la demande auprès de notre service.

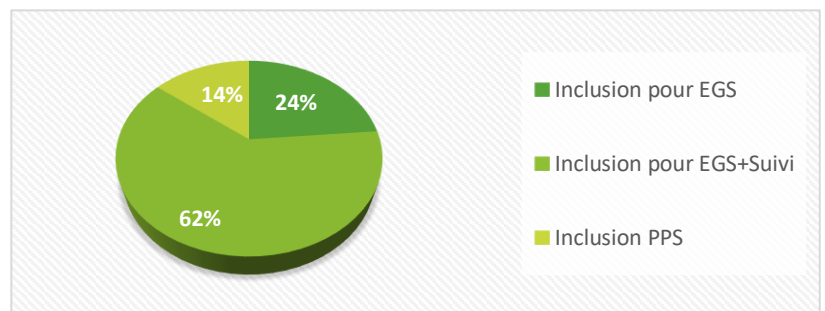


## 5. BILAN DE L'ACTIVITE

### 5.1. Nombre de demandes et de personnes accompagnées



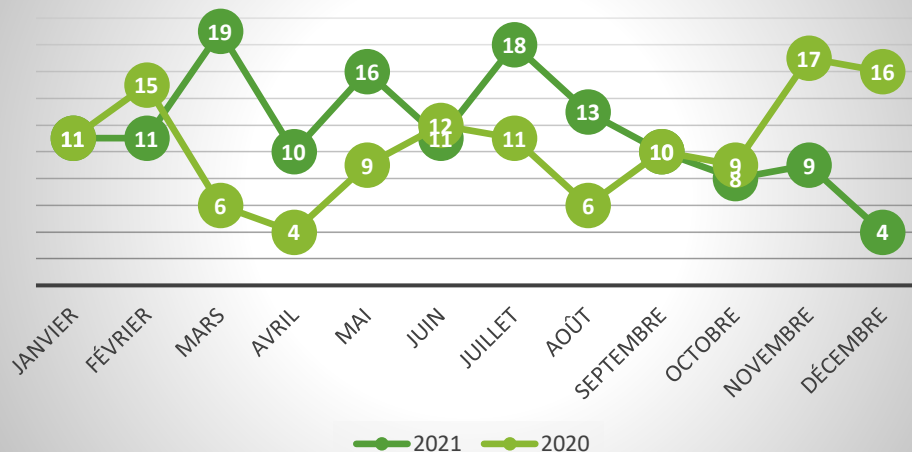
### Répartition des personnes accompagnées en 2021



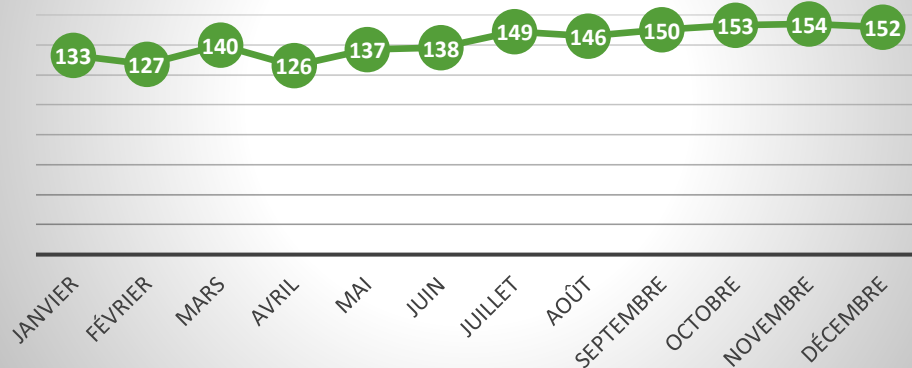
### Détail chiffré des demandes sur les 6 dernières années

		<u>2021</u>	<u>2020</u>	<u>2019</u>	<u>2018</u>	<u>2017</u>	<u>2016</u>
Nouvelles Demandes		<b>140</b>	<b>141</b>	<b>196</b>	165	200	192
Nouvelles Personnes Accompagnées	Inclusion pour EGS	<b>33</b>	<b>30</b>	<b>55</b>	39	47	20
	Inclusion pour EGS+Suivi	<b>56</b>	<b>54</b>	<b>92</b>	78	84	92
	Inclusion PPS	<b>6</b>	<b>13</b>	<b>9</b>	14	21	14
	TOTAL	<b>95</b>	<b>97</b>	<b>156</b>	131	152	126
Personnes accompagnées (en cours + nouvelles personnes)	Inclusion pour EGS	<b>51</b>	<b>47</b>	<b>69</b>	45	55	22
	Inclusion pour EGS+Suivi	<b>134</b>	<b>158</b>	<b>188</b>	171	184	116
	Inclusion PPS	<b>31</b>	<b>40</b>	<b>43</b>	48	54	36
	TOTAL	<b>216</b>	<b>245</b>	<b>300</b>	264	293	174
File Active au 31/12/2020	Inclusion pour EGS	<b>34</b>	<b>19</b>	<b>18</b>	16	7	6
	Inclusion pour EGS+Suivi	<b>82</b>	<b>75</b>	<b>104</b>	100	95	92
	Inclusion PPS	<b>22</b>	<b>25</b>	<b>30</b>	35	34	28
	TOTAL	<b>138</b>	<b>119</b>	<b>152</b>	151	136	126
Information-orientation		<b>60</b>	<b>22</b>				

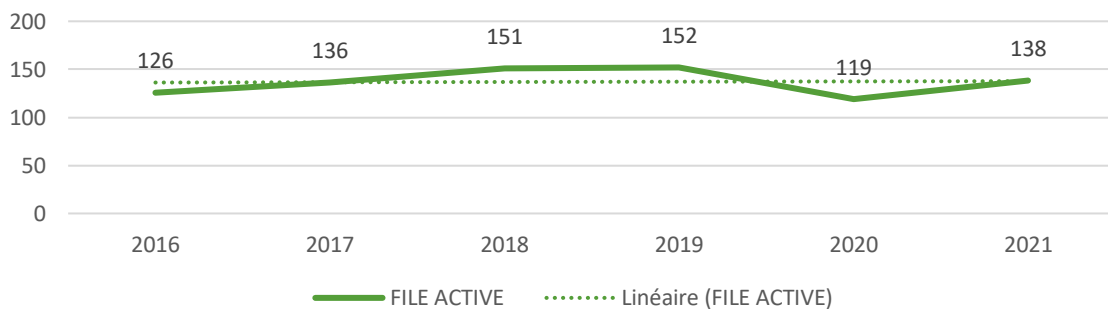
## Nouvelles demandes 2020 et 2021



## Evolution mensuelle du nombre de personnes aidées



## EVOLUTION DE LA FILE ACTIVE



## 5.2. Délais moyens de réponse

Nombre de jours entre la première date de la nouvelle demande et la première intervention (1<sup>er</sup> contact avec la personne, début d'évaluation)

	MOYENNE en jours	IDEC sur le TAS NOV	IDEC sur le CC SR Atlantique
2017	10		
2018	10		
2019	15	31	10
<b>2020</b>		<b>32</b>	<b>7</b>
<b>2021</b>		<b>39</b>	<b>10</b>

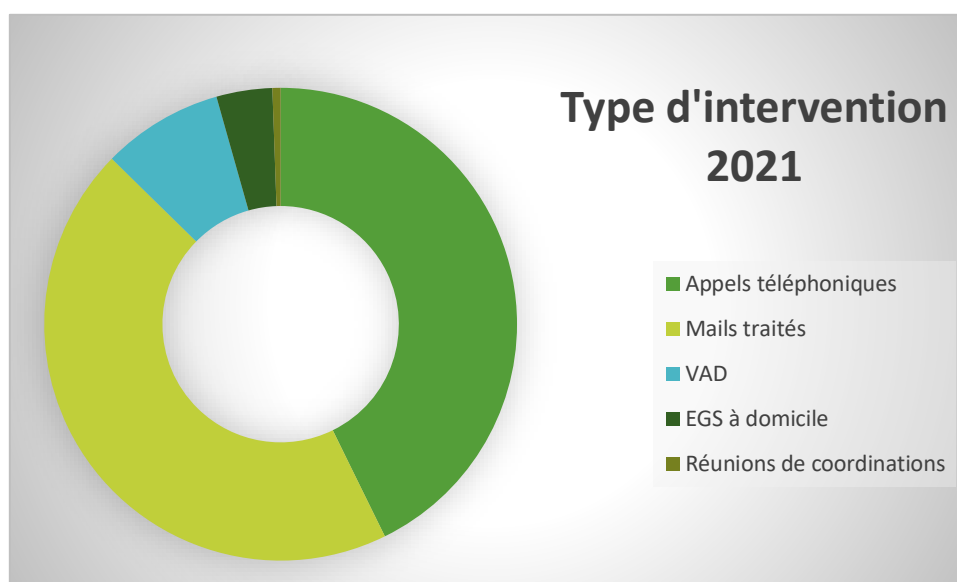
## 5.3. Durée moyenne de prise en charge

Nombre de jours entre la première date de la nouvelle demande et la clôture (sur les dossiers clôturés entre le 01/01/2020 et le 31/12/2020)

	MOYENNE en jours	EGS	EGS suivi	PPS
2017	216			
2018	254			
2019	283	53	415	711
<b>2020</b>	<b>284</b>	<b>72</b>	<b>418</b>	<b>781</b>
<b>2021</b>	<b>388</b>	<b>288</b>	<b>439</b>	<b>803</b>

## 5.4. Nombre de type d'interventions par l'IDE

	2021	2020	2019	2018	2017	2016
EGS à domicile	89	78	134	104	137	129
Réunions de coordinations	13	11 dont 5 réévaluations	11 dont 2 réévaluations	28	26	18
VAD	193	187	215	223	250	218
Appels téléphoniques	996	1064	813	947	1552	1384
Mails traités	1040	949	446	524	647	485





## 5.5. Les catégories de demandeurs

Catégories de demandeurs	Détail des demandes	Nombre de demandes	demandes par rapport à 2020
Services médico-sociaux de l'autonomie (SDA-CLIC)	SDA 76 CLIC PASS'ÂGES 5	81	+ 19
Etablissements sanitaires : CHLVO (EMG, HDJ, Cs mémoire, gérontopsy, médecine), CHD, CHU, HAD, CMPR	HDJ 10 EMG 3 cs mémoire 2 Gerontopsy 0 HAD 0 CMPR 2	32	+ 6
MAIA Gestion de cas	NOV 0	0	- 1
PSL	MG 5 IDE 0	5	0
SAD	3	3	- 1
SSIAD-centre de soins	0	0	- 2
ESA	1	1	0
RESPA (orientation en interne)	13	13	0
Autres	Sans renseignements, signalement par des usagers, résidence service,MDPH,	3	- 9
<b>Total</b>		<b>138</b>	<b>+ 12</b>

## 5.6. Motifs des interventions

Troubles cognitifs	16 %
Chutes	27 %
Troubles de la Nutrition	17 %
Risque d'hospitalisation ou réhospitalisations	5 %
Troubles humeur ou comportement	12 %
Recours aux soins insuffisants	6 %
Iatrogénie	2 %
Sans renseignement	15 %

## 5.7. Profil de la personne accompagnée

60 % de femmes

GIR	
1-2	4 %
3	8 %
4	48 %
5-6	40 %
GMP	366
GMP EGS suivi	300
GMP PPS	512

AGE	
< 60 ans	0 %
60-74 ans	19 %
> 75 ans	81 %

Augmentation du GMP : davantage de situations complexes, contexte COVID, aggravation des situations

